

Aleksander Rom, Natalie Thomson

MATTE- oppgaver



for barn
i 5-6
årsalderen

BOKMÅL



BARENTSFORLAGET

Forord

Kjære voksne!

Når dere gjør oppgavene i denne boka sammen med barnet, hjelper dere barnet både med å oppfatte tall visuelt og med å skrive dem. Barnet lærer på den måten å knytte det oppgitte tallet til riktig antall gjenstander.

I denne boka er det lagt stor vekt på oppgaver som omfatter ulike kategorier av gjenstander. Dette gir grunnlaget for å introdusere tall og regneoperasjoner senere. Barnet lærer å sammenligne antall gjenstander og bruke de matematiske tegnene for «større enn» ($>$), «mindre enn» ($<$) og «er lik» ($=$).

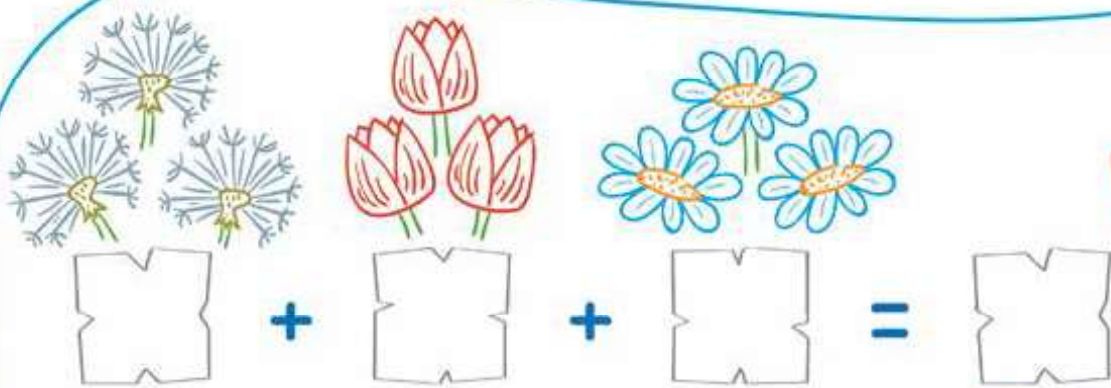
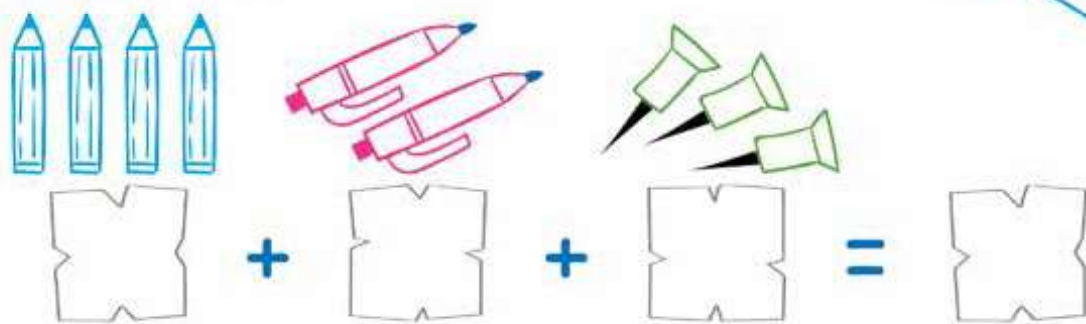
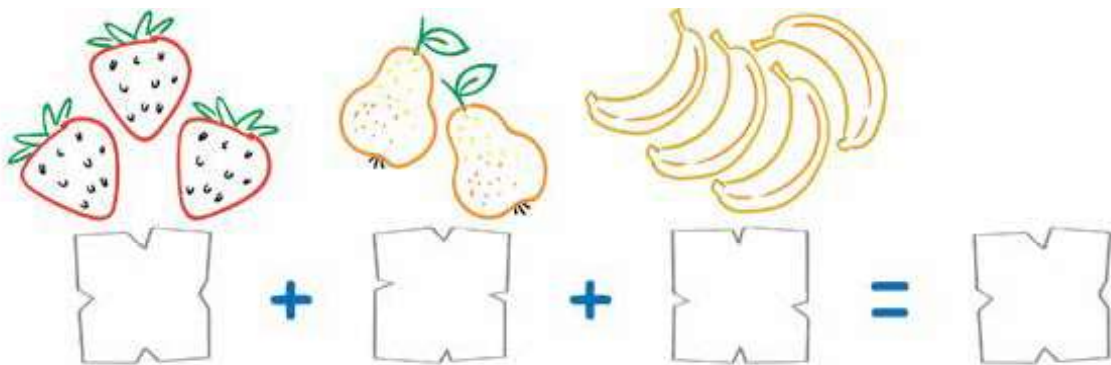
Ikke bruk mer enn 20 - 25 minutter per dag på å jobbe sammen med barnet med denne oppgaveboken. Ikke glem å rose barnet for innsatsen.

Lykke til!

3



Løs oppgavene ved hjelp av tipsene. Skriv ned resultatet.






Sett ring rundt 6 øyestikkere. Sett ring rundt sommerfuglene, slik at det blir 2 sommerfugler færre enn antall øyestikkere med ring rundt. Sett ring rundt blomstene, slik at det blir 5 blomster flere enn antall sommerfugler med ring rundt.





Sett inn tallene og tegnene i de tomme rutene, slik at uttrykkene blir riktige.

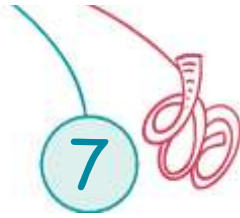




Løs oppgaven og skriv ned løsningen du kom frem til.

Det hang 10 julepynt på juletreet, 3 av dem falt. Hvor mange julepynt ble det igjen på treet?





Hjelp bien med å fly over blomstene til bikuben. Knytt sammen tallene i riktig rekkefølge fra 1 til 10.

